

Əmanətlərin
Sığortalanması Fondu

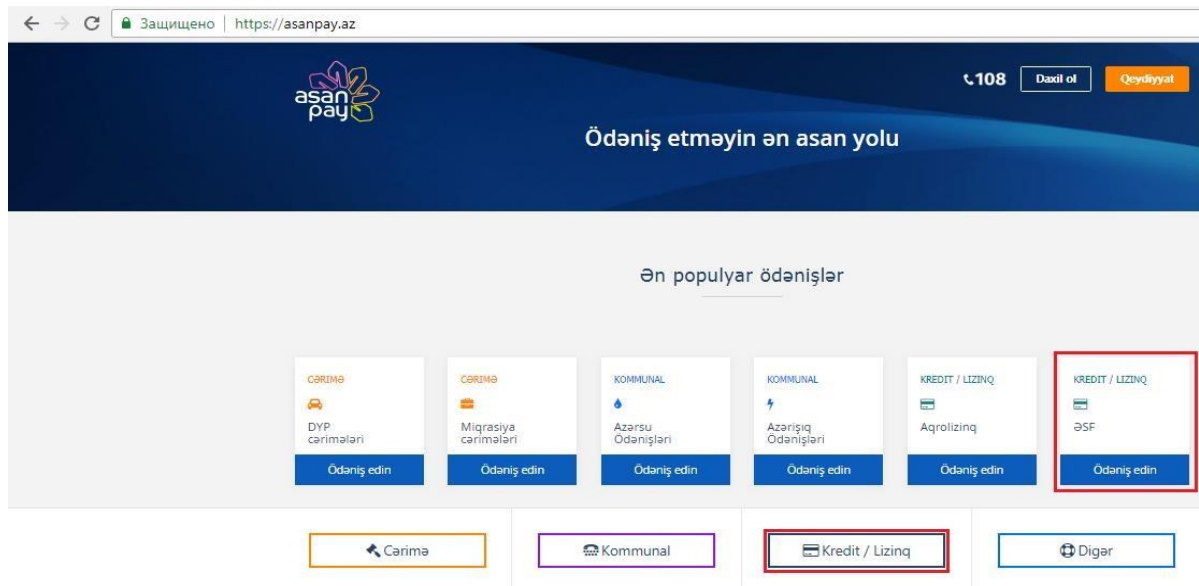
ASAN PAY

TƏLİMAT

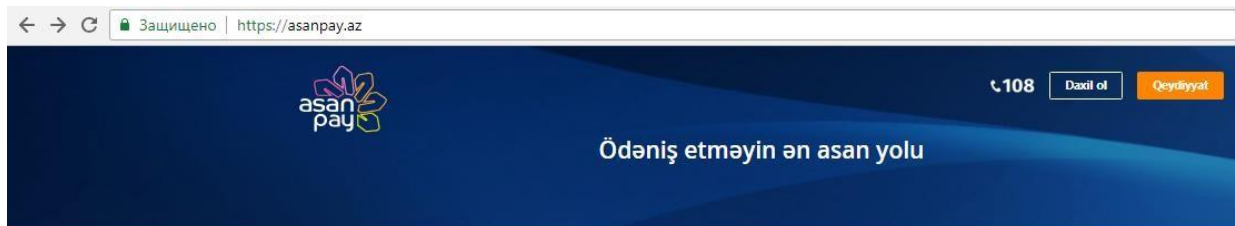


Əmanətlərin Sığortalanması Fondu ləğv prosesində olan bankların kredit yığımlarının mərkəzləşdirilmiş qaydada təşkilini, yığımların operativliyini və müştərilərin rahatlığının təmin edilməsi məqsədi ilə Fondun daxili informasiya sisteminin Azərbaycan Respublikasının Prezidenti yanında Vətəndaşlara Xidmət və Sosial İnnovasiyalar üzrə Dövlət Agentliyinin tabeliyindəki “İNNOVASIYALAR MƏRKƏZİ” MMC in “ASAN ödəniş” sistemi portalına inteqrasiyasını təmin etmişdir. Ləğv prosesində olan bankların müştərilərinə kredit borclarını “ASAN ödəniş” sistemi vastəsi ilə “ASAN ödəniş” terminallarında nağd formada və asanpay.az portalı vasitəsi ilə nağdsız qaydada ödəmə imkanları yaradılmışdır.

Onlayn ödəmə imkandan yararlanmaq üçün ləğv prosesində olan bankların krediti olan müştəriləri www.asanpay.az saytıdan və ya Fondun rəsmi www.adif.az saytdakı “Kreditlərin online ödənişi” səhifəsinə daxil olmaqla “ASAN ödəniş” sisteminə keçid ala bilərlər.



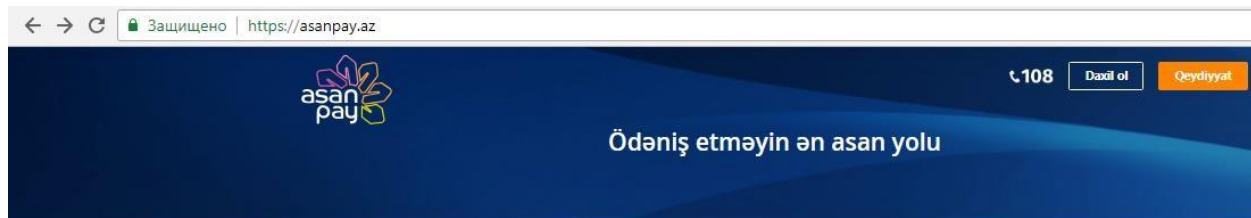
Daha sonra “KREDİT/LİZİNQ” bölməsindən Əmanətlərin Sığortalanması Fondu bölməsinə daxil olmaq lazımdır.



Kredit / Lizing



Sonra ödəyici ardıcıl olaraq şəxsiyyət vəsiqəsinin 7 rəqəmli FİN kodunu və 6 rəqəmli müştəri kodunu daxil edərək "Axtar" düyməsini basmaqla növbəti mərhələyə keçid edir.



Kredit / Lizing



Əmanətlərin Sığortalanması Fondu

FIN+Müştəri kodu

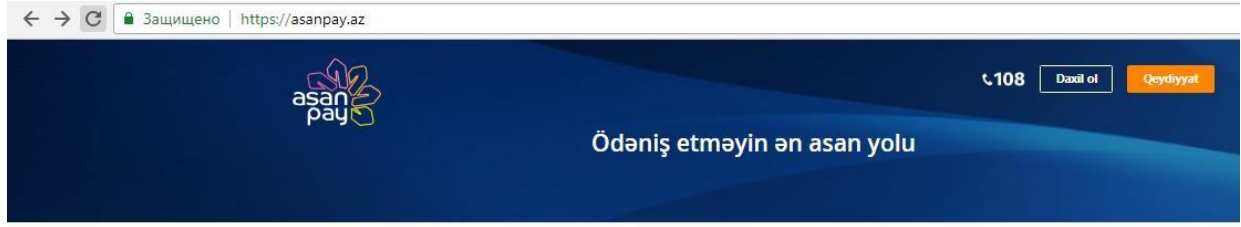
Daxil edin

Axtar

FİN+müştəri kodu" vasitəsilə avtomatik olaraq ödəyicinin adı,soyadı, atasının adı, ödənişin təyinatını , Fin kodu şəkildə qeyd olunmuş 7 simvol) vəsaiti alan bankın adını və borcun məbləğini qeyd edir.



Ödəyici ödəyəcəyi məbləği daxil etməklə "Davam et" düyməsini basır.



Ödəniş


Ödəyici:
Ödənişin təyinatı:
FIN+Müştəri kodu:
Vasitə alan:
Məbləğ:
Məbləğ (0 - 999999)
<input type="button" value="← Geri"/> <input type="button" value="✓ Davam et"/>

Daha sonra açılan pəncərədə kartın növünü, nömrəsini, istifadə müddətinin bitmə tarixini, imza panelindəki son 3 rəqəmli kodu daxil etdikdən sonra "Təsdiqlə" düyməsini basıb növbəti səhifəyə keçid alır.

Bundan sonra iş əməliyyatın başa çatdığını təstiqləyən pəncərə açılır.

Əməliyyat müvəffəqiyyətlə x

← → ↻ **Защищено** | https://mpi.3dsecure.az/cgi-bin/cgi_link



Sizin kartınızla edilmiş əməliyyat müvəffəqiyyətlə sona çatmışdır.
Sizin əməliyyatın təfsilatları:

Kartın nömrəsi:

Kartın bitmə tarixi: YY / MM :

Ödənişin məbləği:

Valyuta:

Sifarişin nömrəsi:


Bankın əməliyyat referansı:

Daxili əməliyyat referansı:

Sizin bankın təsdiq kodu:

[Geri](#)

Bu səhifənin məlumatlarını hardasa yadda saxlamağınızı məsləhət görürük.
Bizim xidmətdən istifadə etdiyiniz üçün təşəkkür edirik.



2017 © ASAN ödəniş sistemi. Müəllif hüquqları qorunur.